



C357020A-31C3-4515-8995-92891BE30522

CONSTANCIA DE PRESENTACIÓN DE INFORME

La Contraloría General de la República hace constar a través de este documento, la presentación virtual del Informe de Rendición de Cuentas Por Período **Final 2018** que comprende información entre el **19/06/2018** y el **31/12/2018** de la entidad **MUNICIPALIDAD DISTRITAL DE LA PERLA** cuyo titular es **DIOFEMENES ARISTIDES ARANA ARRIOLA** identificado(a) con DNI N° **25653352**.

Sábado, 19 de enero de 2019

Subgerencia de Fiscalización Patrimonial
Contraloría General de la República

Nota:

La presentación del Informe de Rendición de Cuentas del Titular no constituye un indicador de economía, eficiencia, transparencia o legalidad del gasto o actividades realizadas por la entidad. La información reportada es sujeta de verificación posterior.

Formato N° 1 - Datos generales de la entidad

| | |
|--|-------------------------------------|
| Nombre de la entidad: | MUNICIPALIDAD DISTRITAL DE LA PERLA |
| Nivel de gobierno: | GOBIERNO LOCAL |
| Sector: | PUBLICO |
| Tipo de documento de identidad: | RUC. 20131369710 |
| N° de documento de identidad: | RUC. 20131369710 |
| Apellidos y nombres del Titular de la entidad: | ARANA ARRIOLA DIOFEMENES |
| Tipo de Informe: | RENDICION DE CUENTA |
| Fecha de inicio del periodo reportado: | 01-ene-18 |
| Fecha de fin del periodo reportado: | 31-dic-18 |
| Fecha de presentación: | 26/12/2018 |

Gestores de las unidades ejecutoras o unidades orgánicas (1)

| N° | Unidad ejecutora o unidad orgánica | Apellidos y nombres | Tipo de documento de identidad | N° de documento de identidad | Fecha de inicio en el cargo | Formato registrado |
|----|------------------------------------|---------------------|--------------------------------|------------------------------|-----------------------------|--------------------|
| | | | | | | |
| | | | | | | |

Comentarios (2):

Nota:

- (1) Funcionario a cargo de la unidad ejecutora o unidad orgánica que provee información para la elaboración del Informe.
 (2) Relacionados a unidades ejecutoras desactivadas o nuevas unidades ejecutoras creadas.




Formato N° 2 - Planeamiento estratégico de la entidad

Formato N° 2A - Información general sobre el planeamiento estratégico

| | | |
|--|---|--|
| <p>1. ¿La entidad ha desarrollado un proceso de planeamiento estratégico conforme a lo establecido en la Directiva N° 001-2014-CEPLAN - Directiva General del Proceso de Planeamiento Estratégico del Sistema Nacional de Planeamiento Estratégico?</p> <p>Si la respuesta es "No" o "No se encuentra dentro del alcance de la Directiva", responda las preguntas 4 y 6 (1).</p> | <p><input checked="" type="checkbox"/> Sí <input type="checkbox"/> No <input type="checkbox"/> No se encuentra dentro del alcance de la Directiva</p> | <p>Comentarios:</p> |
| <p>2. Si su respuesta a la pregunta anterior es Sí, indique ¿En que fase del proceso de planeamiento estratégico se encuentra la entidad? (1)</p> | <p><input type="checkbox"/> Fase prospectiva <input type="checkbox"/> Fase estratégica <input checked="" type="checkbox"/> Fase institucional</p> | |
| <p>3. Si la entidad se encuentra en la fase institucional, responda: ¿El PEI cuenta con el Informe Técnico del CEPLAN (Art. 48 de la Directiva N° 001-2014-CEPLAN)? (2)</p> | <p><input type="checkbox"/> Sí <input checked="" type="checkbox"/> No <input type="checkbox"/> No aplica</p> | <p>Informe técnico: Fecha de informe:</p> |
| <p>4. ¿La entidad que dirige cuenta con un PEI aprobado?</p> | <p><input type="checkbox"/> Sí <input checked="" type="checkbox"/> No</p> | <p>Documento de aprobación: Fecha de aprobación: Año inicio: Año fin:</p> |
| <p>5. ¿El PEI aprobado, fue remitido al CEPLAN, conforme lo estipula la Cuarta Disposición Final Transitoria de la Directiva N° 001-2014-CEPLAN?</p> | <p><input type="checkbox"/> Sí <input checked="" type="checkbox"/> No</p> | <p>Documento de remisión: Documento de aprobación: Fecha de documento: Comentarios:</p> |
| <p>6. ¿La entidad que dirige cuenta con un POI aprobado?</p> | <p><input checked="" type="checkbox"/> Sí <input type="checkbox"/> No</p> | <p>Documento de aprobación: Fecha de aprobación: Comentarios:</p> |

Legenda:
 PESEX: Plan Estratégico Sectorial Multianual
 PDRC: Plan de Desarrollo Regional Concertado
 PDLG: Plan de Desarrollo Local Concertado
 PEI: Plan Estratégico Institucional
 POI: Plan Operativo Institucional
 CEPLAN: Comité Nacional de Planeamiento Estratégico

Nota:
 (1) La fase de análisis prospectivo debe ser desarrollada a nivel nacional por el CEPLAN; a nivel sectorial por los Ministerios en la materia de su sector, a nivel territorial por los gobiernos regionales; en el marco de los Planes Especiales por las entidades responsables en concordancia con el artículo 43° y 44° de la Directiva N° 001-2014-CEPLAN. La fase de análisis prospectivo puede ser desarrollada operativamente por el Poder Judicial, el Poder Legislativo, los Organismos Constitucionalmente Autónomos y las Universidades Públicas; y a nivel territorial, por los gobiernos locales: provinciales y distritales. Con relación a la fase estratégica, de acuerdo al artículo 32° de la Directiva antes indicada, los actores desarrollan el PESEM, los Gobiernos Regionales el PDRC y los Gobiernos Locales el PDLG. Todos las entidades señaladas en el artículo 2° de la citada Directiva, están obligadas a desarrollar PEI y POI. Asimismo, deben considerar lo establecido en la Primera Disposición Final y Transitoria de la referida norma.
 (2) El Informe Técnico será emitido de manera obligatoria por el CEPLAN como requisito previo a la aprobación de los PEI de los Ministerios, PEI de los Gobiernos Regionales y de los Planes Especiales de las entidades que desarrollen los mismos.



Formulario N° 2B - Objetivos del Plan Estratégico Institucional
El Titular de la entidad que cuenta con un PEI aprobado, debe completar el formato siguiente:

| N° | Objetivo Estratégico | | Línea base | Unidad de medida | Prioridad (1) | | | | Unidad orgánica o dependencia responsable del cumplimiento del objetivo estratégico | Comentarios | |
|-----|--|--|------------|------------------|---------------|--|--|-----------------------|---|---|--|
| | Objetivo 1 | PROTECCION DE LA POBLACION Y SUS MEDIOS DE VIDA FRENTE A PELIGROS DE ORIGEN NATURAL Y ANTROPICOS | | | Año base | Meta prevista al final del periodo reportado | Meta alcanzada de la meta al final del periodo reportado | Problemas presentados | | Acciones adoptadas para superar los problemas | |
| 1 | NUMERO DE KM CON MEDIDAS DE PROTECCION FISICA FRENTE AL RIESGO DE INUNDACION Y EROSION | 1.5 | KM | 1992 | 1.6 | | | | SUB GERENCIA DE GESTION DEL RIESGO Y DESASTRE | Prioridad (1) (3) | |
| 2 | Indicador 2 | | | | | | | | | | |
| ... | | | | | | | | | | | |
| n | Indicador n | | | | | | | | | | |

| N° | Objetivo Estratégico | | Línea base | Unidad de medida | Prioridad (1) | | | | Unidad orgánica o dependencia responsable del cumplimiento del objetivo estratégico | Comentarios | |
|-----|--|---|------------|------------------|---------------|--|--|-----------------------|---|---|--|
| | Objetivo 2 | PROMOVER LA COMPETITIVIDAD ECONOMICA EN EL DISTRITO | | | Año base | Meta prevista al final del periodo reportado | Meta alcanzada de la meta al final del periodo reportado | Problemas presentados | | Acciones adoptadas para superar los problemas | |
| 1 | PORCENTAJE DE TRABAJADORES CON EMPLEO FORMAL | 2016- VALOR ND | | 55% | | | | | SUB GERENCIA DE DESARROLLO ECONOMICO Y PROMOCION DE LA INVERSION | Prioridad (1) (3) | |
| 2 | Indicador 2 | | | | | | | | | | |
| ... | | | | | | | | | | | |
| n | Indicador n | | | | | | | | | | |

| N° | Objetivo Estratégico | | Línea base | Unidad de medida | Prioridad (1) | | | | Unidad orgánica o dependencia responsable del cumplimiento del objetivo estratégico | Comentarios | |
|-----|---|---|------------|------------------|---------------|--|--|-----------------------|---|---|--|
| | Objetivo 3 | MEJORAR LAS CONDICIONES DE HABITABILIDAD EN EL DISTRITO DE LA PERLA | | | Año base | Meta prevista al final del periodo reportado | Meta alcanzada de la meta al final del periodo reportado | Problemas presentados | | Acciones adoptadas para superar los problemas | |
| 1 | PORCENTAJE DE LA POBLACION QUE VIVE EN HOGARES CON ACCESO A SERVICIOS BASICOS | 20% | | 100% | | | | | GERENCIA DE DESARROLLO URBANO | Prioridad (1) (3) | |
| 2 | Indicador 2 | | | | | | | | | | |
| ... | | | | | | | | | | | |

| n | Indicador n | | | | | | | | | | | | | | | |
|-----|---|--|------------|---|-----------------|--|---|-------------------|-----------------------|---|--|--|--|--|--|--|
| N° | Objetivo Estratégico | Prioridad (1) | | Unidad orgánica o dependencia responsable del cumplimiento del objetivo estratégico | | Comentarios | | | | | | | | | | |
| 4 | Objetivo 4 | PROMOVER EL DESARROLLO URBANO TERRITORIAL ORDENADO Y SOSTENIBLE EN EL DISTRITO | | GERENCIA DE DESARROLLO URBANO | | | | | | | | | | | | |
| N° | Descripción del indicador | Unidad de medida | Línea base | Año base | Metal final (2) | Meta prevista al final del periodo reportado | Valor alcanzado de la meta al final del periodo reportado | Prioridad (1) (3) | Problemas presentados | Acciones adoptadas para superar los problemas | | | | | | |
| 1 | PORCENTAJE DE LA POBLACION URBANA QUE VIVE EN BARRIOS MARGINALES, ASENTAMIENTOS IMPROVISADOS O VIVIENDAS INADECUADAS | PORCENTAJE | ND | 2016 | 5% | | | | | | | | | | | |
| 2 | Indicador 2 | | | | | | | | | | | | | | | |
| ... | | | | | | | | | | | | | | | | |
| n | Indicador n | | | | | | | | | | | | | | | |
| N° | Objetivo Estratégico | Prioridad (1) | | Unidad orgánica o dependencia responsable del cumplimiento del objetivo estratégico | | Comentarios | | | | | | | | | | |
| 5 | Objetivo 5 | PROMOVER LA GESTION AMBIENTAL EN EL DISTRITO | | GERENCIA DE GESTION AMBIENTAL | | | | | | | | | | | | |
| N° | Descripción del indicador | Unidad de medida | Línea base | Año base | Metal final (2) | Meta prevista al final del periodo reportado | Valor alcanzado de la meta al final del periodo reportado | Prioridad (1) (3) | Problemas presentados | Acciones adoptadas para superar los problemas | | | | | | |
| 1 | PORCENTAJE DE LOS RESIDUOS SOLIDOS NO REUTILIZABLES QUE SON DISPUESTOS ADECUADAMENTE EN INFRAESTRUCTURA DE RESIDUOS SOLIDOS | PORCENTAJE | 100% | 2017 | 100% | | | | | | | | | | | |
| 2 | Indicador 2 | | | | | | | | | | | | | | | |
| ... | | | | | | | | | | | | | | | | |
| n | Indicador n | | | | | | | | | | | | | | | |
| N° | Objetivo Estratégico | Prioridad (1) | | Unidad orgánica o dependencia responsable del cumplimiento del objetivo estratégico | | Comentarios | | | | | | | | | | |
| 6 | Objetivo 6 | REDUCIR LOS INDICES DE INSEGURIDAD CIUDADANA EN EL DISTRITO | | GERENCIA DE SEGURIDAD CIUDADANA | | | | | | | | | | | | |
| N° | Descripción del indicador | Unidad de medida | Línea base | Año base | Metal final (2) | Meta prevista al final del periodo reportado | Valor alcanzado de la meta al final del periodo reportado | Prioridad (1) (3) | Problemas presentados | Acciones adoptadas para superar los problemas | | | | | | |
| 1 | PORCENTAJE QUE DENUNCIA EL EVENTO QUE ATENTO CONTRA SEGURIDAD (15 AÑOS A.MAS) | PORCENTAJE | 1.08% | 2016 | 0.07% | | | | | | | | | | | |
| 2 | Indicador 2 | | | | | | | | | | | | | | | |

| ... | Indicador n | | | | | | | | | | | | | | | | | | | |
|--|--|------------------|--|----------------|---|-------------------|-----------------------|---|--|-------------|--|--|--|--|--|--|--|--|--|--|
| Objetivo Estratégico | | | | | | | | | | | | | | | | | | | | |
| CONTRIBUIR CON LA CALIDAD DE LOS SERVICIOS DE SALUD EN EL DISTRITO | | | | | | | | | | | | | | | | | | | | |
| Objetivo 7 | | Unidad de medida | | Línea base | | Prioridad (1) | | Unidad orgánica o dependencia responsable del cumplimiento del objetivo estratégico | | Comentarios | | | | | | | | | | |
| N° | Descripción del indicador | Año base | Meta prevista al final del periodo reportado | Meta final (2) | Valor alcanzado de la meta al final del periodo reportado | Prioridad (1) (3) | Problemas presentados | Acciones adoptadas para superar los problemas | | | | | | | | | | | | |
| 1 | PORCENTAJE DE NIÑOS MENORES DE 5 AÑOS CON DCI PORCENTAJE (DESNUTRICION CRONICA INFANTIL) | 2016 | 8.10% | 1.60% | | | | | | | | | | | | | | | | |
| 2 | Indicador 2 | | | | | | | | | | | | | | | | | | | |
| ... | | | | | | | | | | | | | | | | | | | | |
| n | Indicador n | | | | | | | | | | | | | | | | | | | |

| ... | Indicador n | | | | | | | | | | | | | | | | | | | |
|--|---|------------------|--|----------------|---|-------------------|-----------------------|---|--|-------------|--|--|--|--|--|--|--|--|--|--|
| Objetivo Estratégico | | | | | | | | | | | | | | | | | | | | |
| CONTRIBUIR CON LA CALIDAD DE LOS SERVICIOS EDUCATIVOS EN EL DISTRITO | | | | | | | | | | | | | | | | | | | | |
| Objetivo 8 | | Unidad de medida | | Línea base | | Prioridad (1) | | Unidad orgánica o dependencia responsable del cumplimiento del objetivo estratégico | | Comentarios | | | | | | | | | | |
| N° | Descripción del indicador | Año base | Meta prevista al final del periodo reportado | Meta final (2) | Valor alcanzado de la meta al final del periodo reportado | Prioridad (1) (3) | Problemas presentados | Acciones adoptadas para superar los problemas | | | | | | | | | | | | |
| 1 | PROPORCIÓN DE ESTUDIANTES DE SEGUNDO GRADO DE PRIMARIA CON NIVEL SATISFACTORIO DE COMPRENSION LECTORA | 2015 | 505 | 100% | | | | | | | | | | | | | | | | |
| 2 | Indicador 2 | | | | | | | | | | | | | | | | | | | |
| ... | | | | | | | | | | | | | | | | | | | | |
| n | Indicador n | | | | | | | | | | | | | | | | | | | |

| ... | Indicador n | | | | | | | | | | | | | | | | | | | |
|---|--|------------------|--|----------------|---|-------------------|-----------------------|---|--|-------------|--|--|--|--|--|--|--|--|--|--|
| Objetivo Estratégico | | | | | | | | | | | | | | | | | | | | |
| PROMOVER EL DESARROLLO HUMANO Y HABITOS SALUDABLES EN EL DISTRITO | | | | | | | | | | | | | | | | | | | | |
| Objetivo 9 | | Unidad de medida | | Línea base | | Prioridad (1) | | Unidad orgánica o dependencia responsable del cumplimiento del objetivo estratégico | | Comentarios | | | | | | | | | | |
| N° | Descripción del indicador | Año base | Meta prevista al final del periodo reportado | Meta final (2) | Valor alcanzado de la meta al final del periodo reportado | Prioridad (1) (3) | Problemas presentados | Acciones adoptadas para superar los problemas | | | | | | | | | | | | |
| 1 | PORCENTAJE DE DESARROLLO SOCIAL EN EL DISTRITO | 2016 | ND | 2% | | | | | | | | | | | | | | | | |
| 2 | Indicador 2 | | | | | | | | | | | | | | | | | | | |
| ... | | | | | | | | | | | | | | | | | | | | |
| n | Indicador n | | | | | | | | | | | | | | | | | | | |

| N° | Objetivo Estratégico | | | | Prioridad (1) | | | Unidad orgánica o dependencia responsable del cumplimiento del objetivo estratégico | | Comentarios | |
|-----|---------------------------|---|------------|------------------|---------------|-----------------|--|---|-------------------|-----------------------|---|
| | Objetivo 10 | MEJORAR EL SERVICIO DE TRANSPORTE Y TRANSITO EN EL DISTRITO | Línea base | Unidad de medida | Año base | Metal final (2) | Meta prevista al final del periodo reportado | Valor alcanzado de la meta al final del periodo reportado | Prioridad (1) (3) | Problemas presentados | Acciones adoptadas para superar los problemas |
| 1 | DESCRIPCIÓN DEL INDICADOR | DE VEHICULOS MASIVO URBANO QUE PRESTAN SERVICIOS EN EL DISTRITO | ND | PORCENTAJE | 2016 | 100% | | | | | |
| 2 | Indicador 2 | | | | | | | | | | |
| ... | | | | | | | | | | | |
| n | Indicador n | | | | | | | | | | |


| N° | Objetivo Estratégico | | | | Prioridad (1) | | | Unidad orgánica o dependencia responsable del cumplimiento del objetivo estratégico | | Comentarios | |
|-----|---------------------------|---|------------|------------------|---------------|-----------------|--|---|-------------------|-----------------------|---|
| | Objetivo 11 | PORCENTAJE DE CUMPLIMIENTO ANUAL DEL PLAN ESTRATEGICO INSTITUCIONAL | Línea base | Unidad de medida | Año base | Metal final (2) | Meta prevista al final del periodo reportado | Valor alcanzado de la meta al final del periodo reportado | Prioridad (1) (3) | Problemas presentados | Acciones adoptadas para superar los problemas |
| 1 | DESCRIPCIÓN DEL INDICADOR | DE CUMPLIMIENTO ANUAL DEL PLAN ESTRATEGICO INSTITUCIONAL | ND | PORCENTAJE | 2016 | 100% | | | | | |
| 2 | Indicador 2 | | | | | | | | | | |
| ... | | | | | | | | | | | |
| n | Indicador n | | | | | | | | | | |

| N° | Objetivo Estratégico | | | | Prioridad (1) | | | Unidad orgánica o dependencia responsable del cumplimiento del objetivo estratégico | | Comentarios | |
|-----|---------------------------|--|------------|------------------|---------------|-----------------|--|---|-------------------|-----------------------|---|
| | Objetivo 12 | CONTRIBUIR EN EL ACCESO AL MERCADO DE LOS PRODUCTORES DEL DISTRITO | Línea base | Unidad de medida | Año base | Metal final (2) | Meta prevista al final del periodo reportado | Valor alcanzado de la meta al final del periodo reportado | Prioridad (1) (3) | Problemas presentados | Acciones adoptadas para superar los problemas |
| 1 | DESCRIPCIÓN DEL INDICADOR | DE PRODUCTORES QUE ACCEDEN AL MERCADO | ND | NUMERO | 2017 | 60 | | | | | |
| 2 | Indicador 2 | | | | | | | | | | |
| ... | | | | | | | | | | | |
| n | Indicador n | | | | | | | | | | |

Notas: (1) Se necesita asignar a cada objetivo estratégico e indicador una prioridad, que vaya desde 0.01 a 1.00, donde 0.01 indica menos prioritario y 1.00 más prioritario. La suma de todos los valores de prioridad de los indicadores de cada objetivo estratégico debe sumar 1. Asimismo, la suma de todos los valores de prioridad de los objetivos estratégicos debe sumar 1.00.

(2) Meta prevista correspondiente al final del horizonte temporal del PEI.

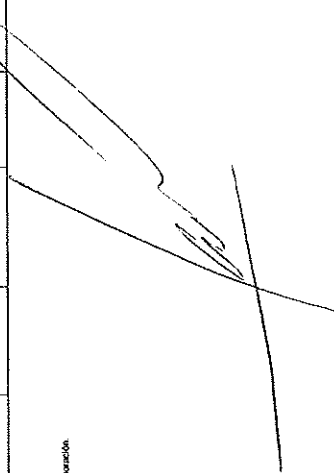
(3) Si el objetivo estratégico solo tiene un indicador, corresponde colocar en la prioridad del indicador el valor 1.00.



Formulario N° 3 - Obras

| 1 | 2 | 3 | 4 | 5 | 6 | 7 | 8 | 9 | 10 | 11 | 12 | 13 | 14 | 15 | 16 | 17 | 18 | 19 | 20 | | | | | |
|--|---|---|--|--|---|--|---|--|--|--|---|--|---|--|----|----|----|----|----|---|---|---|---|---|
| N° de obras con permisos al inicio del periodo reportado | N° de obras paralizadas al inicio del periodo reportado | N° de obras cuya ejecución ha iniciado durante el periodo reportado | N° de obras registradas con INE Obras al final del periodo reportado | N° de obras que cuentan con código SNIP al final del periodo reportado | N° de obras en ejecución al final del periodo reportado (1) | N° de obras paralizadas al final del periodo reportado | N° de obras concluidas al final del periodo reportado | Número de obras según expediente abierto, al final del periodo reportado (2) | Monto ejecutado al final del periodo reportado (3) | Monto ejecutado en las obras paralizadas, al final del periodo reportado (4) | N° de estudios de permisos al final del periodo reportado (5) | Costo de estudios de permisos al final del periodo reportado (6) | N° de obras que se encuentran en ejecución al final del periodo reportado (7) | N° de obras con permisos al inicio del periodo reportado (8) | | | | | | | | | | |
| 0 | 0 | 0 | 0 | 0 | 0 | 0 | 0 | 0 | 0 | 0 | 0 | 0 | 0 | 0 | 0 | 0 | 0 | 0 | 0 | | | | | |
| 3 | 0 | 3 | 3 | 3 | 1 | 2 | 2 | 2023433.07 | 2023433.07 | 0 | 0 | 0 | 0 | 0 | 0 | 0 | 0 | 0 | 0 | 0 | | | | |
| 0 | 0 | 0 | 0 | 0 | 0 | 0 | 0 | 0 | 0 | 0 | 0 | 0 | 0 | 0 | 0 | 0 | 0 | 0 | 0 | 0 | 0 | | | |
| 0 | 0 | 0 | 0 | 0 | 0 | 0 | 0 | 0 | 0 | 0 | 0 | 0 | 0 | 0 | 0 | 0 | 0 | 0 | 0 | 0 | 0 | 0 | | |
| 0 | 0 | 0 | 0 | 0 | 0 | 0 | 0 | 0 | 0 | 0 | 0 | 0 | 0 | 0 | 0 | 0 | 0 | 0 | 0 | 0 | 0 | 0 | 0 | |
| 0 | 0 | 0 | 0 | 0 | 0 | 0 | 0 | 0 | 0 | 0 | 0 | 0 | 0 | 0 | 0 | 0 | 0 | 0 | 0 | 0 | 0 | 0 | 0 | 0 |

Nota: (1) Incluye las obras que estuvieron paralizadas al inicio del periodo.
 (2) No incluir montos distribuidos en las obras que se reanuda.
 (3) Estudios referidos a proyectos de obras que se reanuda.
 (4) Obras no incluidas que cuentan con expediente técnico aprobado o en proceso de elaboración.



Formato N° 4 - Personal

| Régimen legal | Cantidad de personal al inicio del periodo reportado Enero 2018 | Cantidad de personal al final del periodo reportado Noviembre 2018 | Gasto total en personal al inicio del periodo reportado (S/) (1) enero 2018 | Gasto total en personal al final del periodo reportado (S/) noviembre 2018 |
|--|---|--|---|--|
| Decreto Legislativo N° 276 - Carrera administrativa | 37 | 36 | S/. 109,914.86 | S/. 113,816.37 |
| Decreto Legislativo N° 728 - Régimen de la actividad privada | 72 | 78 | S/. 148,828.53 | S/. 153,705.20 |
| Decreto Legislativo N° 1057 - Contrato Administrativo de Servicios | 374 | 532 | S/. 457,806.44 | S/. 633,092.40 |
| Ley N° 28444 - Carrera pública magisterial | | | | |
| Ley N° 23733 y Ley N° 30220 - Docentes universitarios | | | | |
| Ley N° 23536 - Profesionales de la salud | | | | |
| Ley N° 28581 - Asistenciales de salud | | | | |
| Ley N° 29277 - Magistrados | | | | |
| Decreto Legislativo N° 052-1981 - Fiscales | | | | |
| Ley N° 28091 - Diplomáticos | | | | |
| Ley N° 29709 - Servidores Penitenciarios | | | | |
| Ley N° 28359 - Militares y Policías | | | | |
| Decreto Legislativo N° 1024 - Gerentes públicos | | | | |
| Decreto Legislativo N° 25650 - Fondo de apoyo gerencial | | | | |
| Ley N° 30057 - Ley del Servicio Civil | | | | |
| Convenios de administración con PNUD | | | | |
| Obreros | | | | |
| Servicios de terceros | | | | |
| Locación de servicios | | | | |
| Otros | | | | |

Nota:

(1) Información a la fecha final del período anterior a que el Titular de la entidad estuvo obligado a presentar Informe.

La información se ha elaborado en base al período Enero - Noviembre 2018 el mes de Diciembre está en proceso



Formulario N° 3 - Proyectos de Inversión pública

| N° | Código SIIIP del proyecto | Denominación del proyecto | Fecha de declaración de viabilidad | Objetivo / Finalidad | Monto de inversión en el período (S/.) (1) | Monto de inversión según última modificación realizada (S/.) | Monto de valoración de presupuesto | Fecha de inicio planificada | Fecha de planificada | Fecha en que se inició ejecución de obras | Iniciado por la gestión | Fecha de inicio ejecutada | Fecha de fin ejecutada | ¿A qué objetivo estratégico se vincula? | Comentarios |
|----|---|-----------------------------|---|---|--|--|--|-----------------------------|----------------------|---|-------------------------|---------------------------|------------------------|---|-------------|
| 1 | | Proyecto | 07/04/2010 | Mejoramiento de la zona deportiva del Parque 0 de jugar con cinco parámetros | S/ 345,716.15 | No hubo modificación | | 11/01/2010 | 24/02/2010 | Liquidada | Planera Chivcha | 11/01/2010 | 24/02/2010 | Cultura y deporte | |
| N° | Descripción del componente del proyecto | Unidad de medida de la meta | Avance físico al inicio período reportado | Meta física presentada al final del período reportado | Avance físico alcanzado al final del período reportado | Costo previsto al final del período reportado (S/.) (2) | Costo ejecutado al final del período reportado (S/.) (3) | Problemas presentados | | | Acción correctiva | | | Comentarios | |
| 1 | Componente 1 | | | | | | | | | | | | | | |
| N° | Código SIIIP del proyecto | Denominación del proyecto | Fecha de declaración de viabilidad | Objetivo / Finalidad | Monto de inversión en el período (S/.) (1) | Monto de inversión según última modificación realizada (S/.) | Monto de valoración de presupuesto | Fecha de inicio planificada | Fecha de planificada | Fecha en que se inició ejecución de obras | Iniciado por la gestión | Fecha de inicio ejecutada | Fecha de fin ejecutada | ¿A qué objetivo estratégico se vincula? | Comentarios |
| 2 | | Proyecto | 08/04/2017 | Mejoramiento de una cancha deportiva de grass sintético del Parque Tuyo Anaya con cinco parámetros | S/ 295,671.00 | No hubo modificación | | 20/01/2010 | 20/02/2010 | Liquidada | Planera Chivcha | 30 de Enero del 2010 | | Cultura y deporte | |
| N° | Descripción del componente del proyecto | Unidad de medida de la meta | Avance físico al inicio período reportado | Meta física presentada al final del período reportado | Avance físico alcanzado al final del período reportado | Costo previsto al final del período reportado (S/.) (2) | Costo ejecutado al final del período reportado (S/.) (3) | Problemas presentados | | | Acción correctiva | | | Comentarios | |
| 1 | Componente 1 | | | | | | | | | | | | | | |
| N° | Código SIIIP del proyecto | Denominación del proyecto | Fecha de declaración de viabilidad | Objetivo / Finalidad | Monto de inversión en el período (S/.) (1) | Monto de inversión según última modificación realizada (S/.) | Monto de valoración de presupuesto | Fecha de inicio planificada | Fecha de planificada | Fecha en que se inició ejecución de obras | Iniciado por la gestión | Fecha de inicio ejecutada | Fecha de fin ejecutada | ¿A qué objetivo estratégico se vincula? | Comentarios |
| 3 | | Proyecto | 04/07/2017 | El proyecto prevé crear una situación actual que configure un problema potencial en la prestación del servicio de salud de atención al adulto mayor, en las Unidades de Salud de la familia, que tiene como causas principales una infraestructura y un equipamiento deficientes que en las Unidades de Salud de la familia, por lo que se solicita la inversión en el mejoramiento de la infraestructura y el equipamiento de la Unidad Especializada de Atención Integral al Adulto Mayor en el Centro Integral de Atención al Adulto Mayor, Distrito de Callao - Callao - Callao - Código SIIIP N° 274303. | 27,065,574.30 | No hubo modificación | | 20/07/2011 | 10/11/2010 | Consejo de Asesoramiento de Comité | Kury Anaya | 11/06/2010 | 10/11/2010 | Centro Integral al Adulto Mayor | |
| N° | Descripción del componente del proyecto | Unidad de medida de la meta | Avance físico al inicio período reportado | Meta física presentada al final del período reportado | Avance físico alcanzado al final del período reportado | Costo previsto al final del período reportado (S/.) (2) | Costo ejecutado al final del período reportado (S/.) (3) | Problemas presentados | | | Acción correctiva | | | Comentarios | |
| 1 | Componente 1 | | | | | | | | | | | | | | |

Nota:

- (1) Monto de la declaración de viabilidad con cargo al Presupuesto del Sistema Nacional de Inversión Pública.
- (2) Monto de la declaración de viabilidad con cargo al presupuesto de inversión de la entidad.
- (3) En caso de ejecución del Proyecto de Inversión Pública con cargo a un período presupuestal, se deberá señalar el monto ejecutado acumulado al cierre del período reportado, indicando en cuenta la última planificación aprobada en la entidad.

[Handwritten signature and scribbles]